



Belgique

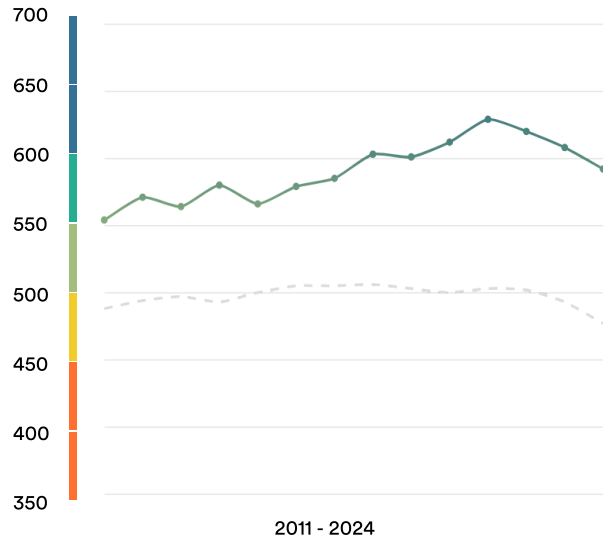
#13 sur 116

Score EF EPI: 592 -16 ▼

Moyenne globale des résultats: 477

Classement Europe: 11 de 35

Tendances EF EPI



Compétence | ■ Très bonne | ■ Bonne | ■ Moyenne | ■ Faible | ■ Très faible

Résultats régionaux

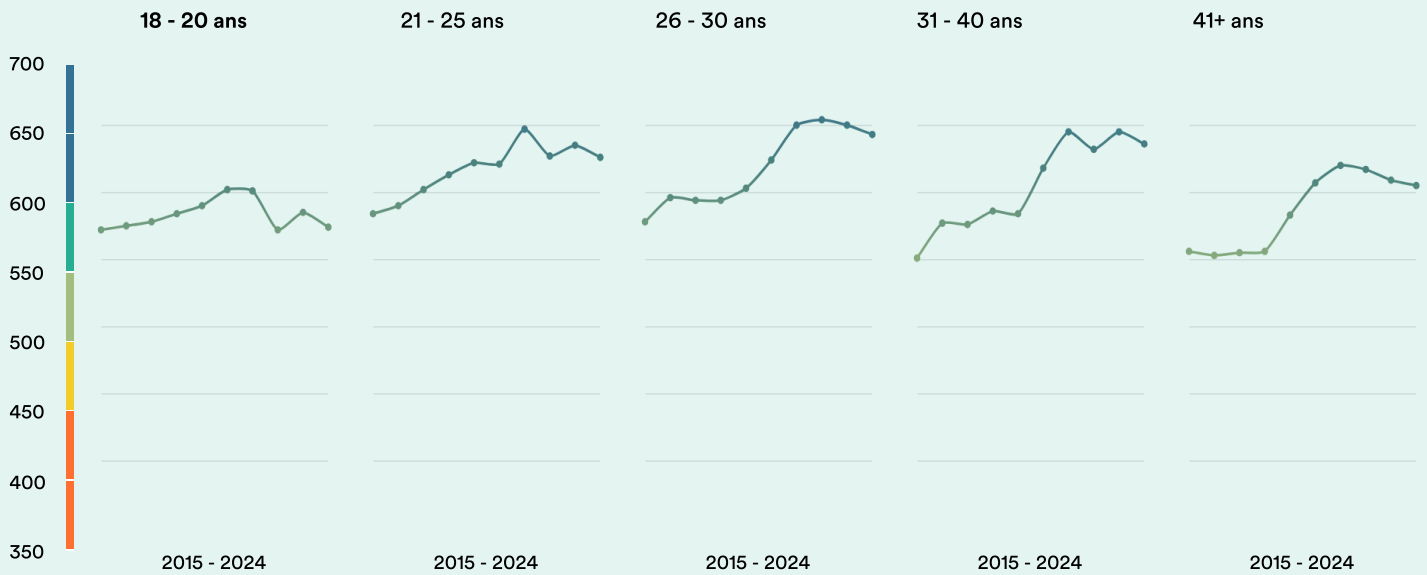
Régions

Dutch-speaking	653
French-speaking	526
Province d'Anvers	675
Flandre-Orientale	658
Flandre-Occidentale	657
Limburg	634
Flemish Brabant	627
Région de Bruxelles-Capitale	569
Hainaut	541
Liège Province	528
Walloon Brabant	521
Namur	512
Luxembourg	508

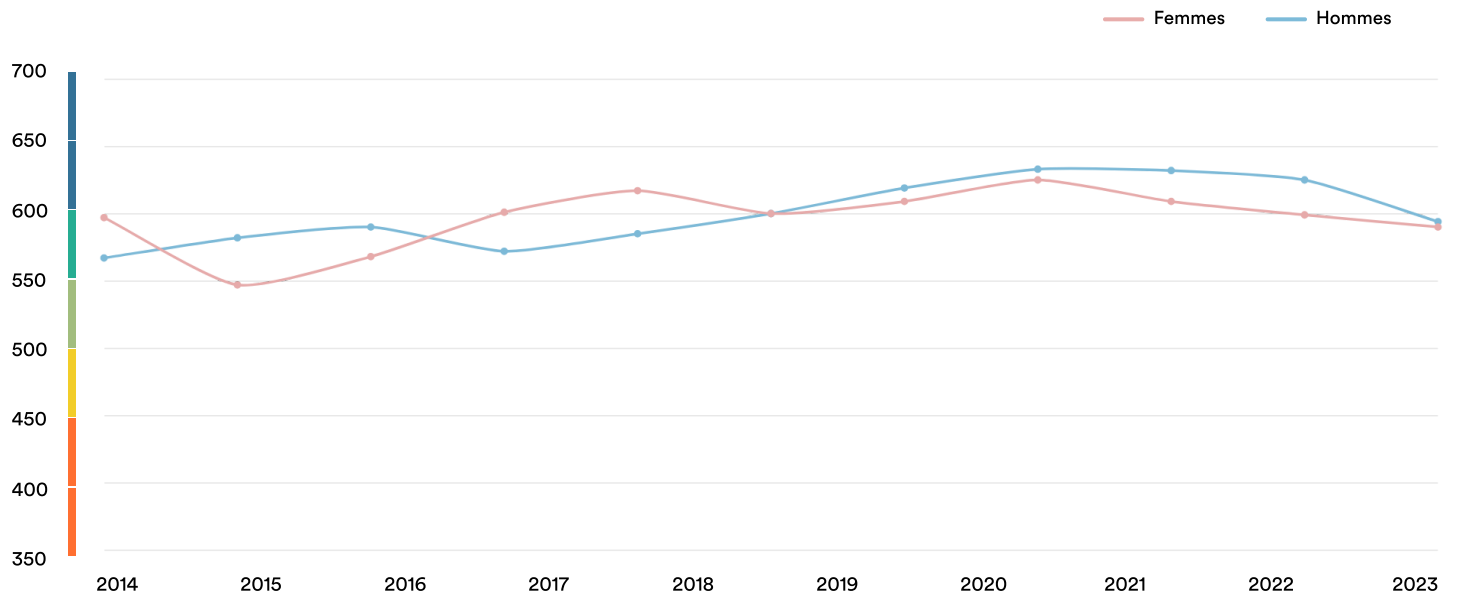
Villes

Leuven	658
Ghent	655
Anvers	654
Brussels	580
Liège	561

Évolution de l'âge



Évolution en matière d'égalité des sexes



About EF EPI

The EF English Proficiency Index (EF EPI) is a ranking of countries and regions by their English skills. This regional fact sheet is a companion to the EF EPI 2024 edition report. To read the full EF EPI report, with the ranking, regional analyses, and demographic trends, visit www.ef.com/epi. (https://www.ef.com/epi) The EF EPI is published by Signum International AG.

